













Ihre Nährwerttabelle

Sommerprogramm 2024
Stand 05.03.2024








Art. Nr.	Produktbezeichnung	Brennwert		Fett in g	davon gesättigte Fettsäuren in g	Kohlenhydrate in g	davon Zucker in g	Ballaststoffe in g	Eiweiß in g	Salz in g	Mengenangabe in g	Nutri-Score
		Kcal	kJ									
0068	Glace-Konfekt Vanille-Bourbon	373	1.552	27,0	23,1	29,2	25,7	1,3	2,7	0,1	100	
	pro Portion bzw. Stück	243		17,6	15,0	19,0	16,7	0,8	1,8	0,1	65	
0167	Gemüse-Stäbchen	207	868	9,7	2,6	23,2	6,6	2,6	5,5	1,1	100	
	pro Portion bzw. Stück	77		3,6	1,0	8,6	2,4	1,0	2,0	0,4	37	
0171	Ungarische Gulaschsuppe	73	306	3,0	0,5	6,0	2,5	1,0	5,0	1,4	100	
	pro Portion bzw. Stück	256		10,5	1,8	21,0	8,8	3,5	17,5	4,9	350	
0214	Nasi Goreng	107	450	4,4	1,8	10,0	2,5	1,9	6,0	1,1	100	
	pro Portion bzw. Stück	354		14,5	5,9	33,0	8,3	6,3	19,8	3,7	330	
0336	Salami-Pizzettis	268	1.123	12,0	4,8	27,4	3,3	2,0	11,6	1,4	100	
	pro Portion bzw. Stück	80		3,6	1,4	8,2	1,0	0,6	3,5	0,4	30	
0338	Käse-Pizzettis	295	1.234	14,5	7,6	27,8	3,6	1,5	12,5	1,2	100	
	pro Portion bzw. Stück	88		4,4	2,3	8,3	1,1	0,5	3,8	0,4	30	
0457	Poulet-Schlemmergratin	146	608	7,7	2,3	10,1	1,8	1,7	7,9	1,0	100	
	pro Portion bzw. Stück	612		32,3	9,7	42,4	7,6	7,1	33,2	4,2	420	
0460	Rindsgulasch	86	363	2,7	0,5	8,4	3,0	1,4	6,2	1,1	100	
	pro Portion bzw. Stück	346		10,8	2,0	33,6	12,0	5,6	24,8	4,6	400	
0468	Seelachsfilet (Köhler)	81	344	0,9	0,1	0,0	0,0	0,0	18,3	0,3	100	
	pro Portion bzw. Stück	122		1,4	0,1	0,0	0,0	0,0	27,5	0,5	150	
0477	Kabeljaufilet, naturbelassen	88	375	0,8	0,2	0,0	0,0	0,0	20,3	0,3	100	
	pro Portion bzw. Stück	133		1,2	0,3	0,0	0,0	0,0	30,4	0,4	150	
0482	Pangasiusfilets, naturbelassen	87	366	3,0	2,0	0,0	0,0	0,0	15,0	0,3	100	
	pro Portion bzw. Stück	131		4,5	3,0	0,0	0,0	0,0	22,5	0,5	150	
0496	Pangasius Petit	171	718	6,4	1,0	15,0	0,4	0,7	13,0	0,7	100	
	pro Portion bzw. Stück	257		9,6	1,5	22,5	0,6	1,1	19,5	1,1	150	

Art. Nr.	Produktbezeichnung	Brennwert		Fett in g	davon gesättigte Fettsäuren in g	Kohlenhydrate in g	davon Zucker in g	Ballaststoffe in g	Eiweiß in g	Salz in g	Mengenangabe in g	Nutri-Score
		Kcal	kJ									
0504	Fischstäbchen	182	764	8,3	0,7	13,4	2,0	0,8	13,1	0,9	100	
	pro Portion bzw. Stück	273		12,4	1,1	20,1	3,0	1,2	19,7	1,3	150	
0510	Crevetten, geschält	62	265	0,2	0,1	0,1	0,1	0,1	15,0	1,8	100	
	pro Portion bzw. Stück	94		0,3	0,1	0,1	0,1	0,1	22,5	2,7	150	
0516	Calamares-Ringe im Teig	208	870	11,2	2,2	19,0	0,6	1,7	7,0	1,0	100	
	pro Portion bzw. Stück	291		15,7	3,1	26,6	0,8	2,4	9,8	1,4	140	
0597	Fischstäbchen	182	764	8,3	1,0	13,4	2,0	0,8	13,1	0,9	100	
	pro Portion bzw. Stück	273		12,4	1,5	20,1	3,0	1,2	19,7	1,3	150	
0644	Rosmarin-Kartoffeln	150	630	5,9	0,7	20,7	0,2	1,9	2,6	0,9	100	
	pro Portion bzw. Stück	225		8,9	1,1	31,1	0,3	2,9	3,9	1,4	150	
0679	Kartoffel-Rahm-Gratin	153	640	7,9	5,6	17,7	2,0	0,8	2,4	1,0	100	
	pro Portion bzw. Stück	184		9,5	6,7	21,2	2,4	1,0	2,9	1,1	120	
0681	Broccoli-Rahm-Gratin	127	528	7,9	4,9	8,2	0,4	1,6	4,9	1,1	100	
	pro Portion bzw. Stück	152		9,5	5,9	9,8	0,5	1,9	5,9	1,3	120	
0691	Süsskartoffel-Pommes	162	680	5,7	0,6	24,0	14,0	3,4	2,0	0,3	100	
	pro Portion bzw. Stück	243		8,6	0,9	36,0	21,0	5,1	3,0	0,4	150	
0699	Happy Gnocchi	158	668	1,4	0,3	29,3	9,2	2,6	5,7	0,7	100	
	pro Portion bzw. Stück	118		1,0	0,2	22,0	6,9	1,9	4,3	0,5	75	
0700	Gemüsebrunaise	27	112	0,4	0,0	3,6	3,0	2,4	1,0	0,1	100	
	pro Portion bzw. Stück	13		0,2	0,0	1,8	1,5	1,2	0,5	0,1	50	
0705	Röschen Trio	31	129	0,3	0,2	2,5	2,0	3,2	2,9	0,0	100	
	pro Portion bzw. Stück	46		0,5	0,3	3,8	3,0	4,8	4,4	0,1	150	
0793	Basmati-Gemüse-Reis	156	657	3,7	1,9	27,1	1,0	1,2	2,9	0,5	100	
	pro Portion bzw. Stück	195		4,6	2,4	33,9	1,3	1,5	3,6	0,7	125	
0882	Mandel-Bienenstich	315	1.317	18,0	8,6	32,0	13,0	1,3	5,7	0,5	100	
	pro Portion bzw. Stück	262		14,9	7,1	26,6	10,8	1,1	4,7	0,4	83	
0900	Original Südtiroler Apfelstrudelstücke	165	693	5,0	2,7	26,6	16,1	2,1	2,3	0,3	100	
	pro Portion bzw. Stück	206		6,3	3,4	33,3	20,1	2,6	2,9	0,3	125	
0905	Mini-Eclairs	291	1.214	17,5	11,8	27,8	17,9	0,5	5,3	0,2	100	
	pro Portion bzw. Stück	51		3,1	2,1	4,9	3,1	0,1	0,9	0,0	18	
0919	Schokoladen-Donuts	432	1.800	27,0	14,0	38,0	14,0	2,6	7,9	1,0	100	
	pro Portion bzw. Stück	229		14,3	7,4	20,1	7,4	1,4	4,2	0,5	53	
1086	boBlack & Friends boBlack & Berry	296	1.233	18,7	15,1	28,2	26,1	1,1	3,1	0,1	100	
	pro Portion bzw. Stück	142		9,0	7,2	13,5	12,5	0,5	1,5	0,1	48	

Art. Nr.	Produktbezeichnung	Brennwert		Fett in g	davon gesättigte Fettsäuren in g	Kohlenhydrate in g	davon Zucker in g	Ballaststoffe in g	Eiweiß in g	Salz in g	Mengenangabe in g	Nutri-Score
		Kcal	kJ									
1130	Frucht-Vanille-Box											
	Frucht-Vanille-Box Kirsch-Vanille	164	689	6,3	5,3	24,4	22,9	0,2	2,3	0,1	100	
	pro Portion bzw. Stück	93		3,6	3,0	13,9	13,1	0,1	1,3	0,1	57	
	Frucht-Vanille-Box Waldmeister-Vanille	162	680	6,3	5,3	24,0	22,4	0,2	2,2	0,1	100	
	pro Portion bzw. Stück	92		3,6	3,0	13,7	12,8	0,1	1,3	0,1	57	
	Frucht-Vanille-Box Himbeer-Vanille	161	677	6,3	5,3	23,8	22,3	0,2	2,2	0,1	100	
	pro Portion bzw. Stück	92		3,6	3,0	13,6	12,7	0,1	1,3	0,1	57	
Frucht-Vanille-Box Orange-Guave-Vanille	165	693	6,3	5,3	24,6	23,0	0,3	2,3	0,1	100		
pro Portion bzw. Stück	94		3,6	3,0	14,0	13,1	0,2	1,3	0,1	57		
1189	Pizza Spinaci e Grana Padano	210	879	8,7	5,0	22,9	3,9	2,5	8,7	1,1	100	
	pro Portion bzw. Stück	807		33,5	19,3	88,2	15,0	9,6	33,5	4,2	385	
1230	Original Elsässer Flammkuchen	235	980	13,0	5,6	23,0	3,7	1,2	5,8	1,1	100	
	pro Portion bzw. Stück	751		41,6	17,9	73,6	11,8	3,8	18,6	3,5	320	
1252	Asiapfanne Teriyaki	107	452	3,1	0,7	12,2	2,8	1,1	7,1	0,9	100	
	pro Portion bzw. Stück	354		10,2	2,3	40,3	9,2	3,6	23,4	2,9	330	
1270	Chinesische Bratnudeln	108	453	2,8	0,5	16,5	2,1	2,0	3,1	1,0	100	
	pro Portion bzw. Stück	355		9,2	1,6	54,5	6,9	6,6	10,2	3,3	330	
1283	Thai-Curry-Suppe	114	477	6,0	4,2	9,6	4,5	1,2	4,7	1,2	100	
	pro Portion bzw. Stück	342		18,0	12,6	28,8	13,5	3,6	14,1	3,6	300	
1502	Schlemmerfilet Gourmet "Extra knusprig"	130	543	7,0	1,7	5,5	0,6	0,4	11,0	1,0	100	
	pro Portion bzw. Stück	260		14,0	3,4	11,0	1,2	0,8	22,0	2,0	200	
1561	dolcedo Vanille-Bourbon	216	903	10,9	7,5	25,7	21,8	0,3	3,6	0,1	100	
	pro Portion bzw. Stück	125		6,3	4,4	14,9	12,7	0,2	2,1	0,1	58	
1562	dolcedo Schokolade	242	1.011	13,3	9,0	26,6	19,4	2,0	3,1	0,1	100	
	pro Portion bzw. Stück	140		7,7	5,2	15,4	11,3	1,2	1,8	0,0	58	
1564	dolcedo Zitrone	126	533	0,4	0,3	29,3	28,8	0,5	0,2	0,0	100	
	pro Portion bzw. Stück	87		0,3	0,2	20,2	19,9	0,3	0,1	0,0	69	
1567	dolcedo Stracciatella	234	977	12,2	8,2	25,9	24,1	1,1	3,8	0,1	100	
	pro Portion bzw. Stück	138		7,2	4,8	15,3	14,2	0,6	2,2	0,1	59	
1568	dolcedo Himbeer- Mascarpone	185	774	8,7	5,9	23,5	23,5	0,5	2,5	0,1	100	
	pro Portion bzw. Stück	109		5,1	3,5	13,9	13,9	0,3	1,5	0,1	59	
1601	Bami Goreng	114	479	3,3	0,6	12,9	2,7	1,7	7,3	0,9	100	
	pro Portion bzw. Stück	376		10,9	2,0	42,6	8,9	5,6	24,1	3,0	330	















Art. Nr.	Produktbezeichnung	Brennwert		Fett in g	davon gesättigte Fettsäuren in g	Kohlenhydrate in g	davon Zucker in g	Ballaststoffe in g	Eiweiß in g	Salz in g	Mengenangabe in g	Nutri-Score
		Kcal	kJ									
1618	Broccoli Nudelaufauf	124	520	4,7	1,9	14,8	1,7	1,2	4,9	0,8	100	
	pro Portion bzw. Stück	495		18,8	7,6	59,2	6,8	4,8	19,6	3,1	400	
1630	Linguine Gamberetti	133	559	3,5	1,0	18,5	1,8	1,4	6,1	0,9	100	
	pro Portion bzw. Stück	498		13,1	3,8	69,4	6,8	5,3	22,9	3,3	375	
1638	Maccheroni	166	697	7,3	2,5	17,0	4,8	1,1	7,6	0,9	100	
	pro Portion bzw. Stück	665		29,2	10,0	68,0	19,2	4,4	30,4	3,7	400	
1642	Linguine mit feinen Pilzen	124	519	4,8	2,5	15,8	1,7	1,7	3,5	0,8	100	
	pro Portion bzw. Stück	409		15,8	8,3	52,1	5,6	5,6	11,6	2,6	330	
1648	Mezzelune Pomodoro e Mozzarella	252	1.059	9,1	5,5	30,1	2,4	3,4	10,8	1,1	100	
	pro Portion bzw. Stück	631		22,8	13,8	75,3	6,0	8,5	27,0	2,8	250	
1649	Ravioli Ricotta e Spinaci	241	1.006	12,3	8,3	20,8	1,0	2,1	10,6	0,8	100	
	pro Portion bzw. Stück	601		30,8	20,8	52,0	2,5	5,3	26,5	2,0	250	
1670	Hackbraten in Pfefferrahmsauce	117	489	6,0	2,1	9,0	1,2	1,6	5,7	1,1	100	
	pro Portion bzw. Stück	468		24,0	8,4	36,0	4,8	6,4	22,8	4,4	400	
1671	Jägerschnitzel	134	562	5,8	1,8	14,0	1,5	1,1	5,5	1,1	100	
	pro Portion bzw. Stück	536		23,2	7,2	56,0	6,0	4,4	22,0	4,4	400	
1681	Rindsgeschnetzeltes in Rahmsauce	107	451	4,2	1,9	10,2	2,0	1,0	6,7	1,1	100	
	pro Portion bzw. Stück	430		16,8	7,6	40,8	8,0	4,0	26,8	4,3	400	
1684	Sonntags-Maultaschen	196	822	8,7	3,3	19,3	1,0	1,7	9,3	1,2	100	
	pro Portion bzw. Stück	333		14,8	5,6	32,8	1,7	2,9	15,8	2,0	170	
1711	Baby-Karotten	33	136	0,2	0,0	4,8	4,6	3,8	1,0	0,1	100	
	pro Portion bzw. Stück	49		0,3	0,1	7,2	6,9	5,7	1,5	0,2	150	
1712	Kaisergemüse	30	127	0,1	0,1	3,3	2,8	3,3	2,4	0,1	100	
	pro Portion bzw. Stück	45		0,1	0,1	5,0	4,2	5,0	3,6	0,1	150	
1719	Weisse Spargeln	20	84	0,2	0,1	2,0	2,0	1,3	1,9	0,0	100	
	pro Portion bzw. Stück	60		0,6	0,3	6,0	6,0	3,9	5,7	0,1	300	
1791	Pizza Prosciutto e Funghi	207	873	5,8	2,7	27,0	2,5	2,4	10,5	1,0	100	
	pro Portion bzw. Stück	780		22,0	10,3	101,4	9,5	9,2	39,6	3,8	376	
1792	Pizza Verdure e Ricotta	196	823	5,9	1,9	27,2	2,8	2,3	7,3	1,0	100	
	pro Portion bzw. Stück	936		28,2	9,2	129,9	13,6	10,8	35,1	4,9	478	
1798	Pizza Hawaii	207	873	5,9	2,9	27,4	5,3	1,9	10,2	1,2	100	
	pro Portion bzw. Stück	767		21,8	10,7	101,4	19,6	7,0	37,7	4,4	370	
2028	Sweet life Coupe Dänemark	158	658	4,8	4,3	18,4	5,6	13,5	3,5	0,1	100	
	pro Portion bzw. Stück	122		3,7	3,3	14,2	4,3	10,4	2,7	0,1	77	

Art. Nr.	Produktbezeichnung	Brennwert		Fett in g	davon gesättigte Fettsäuren in g	Kohlenhydrate in g	davon Zucker in g	Ballaststoffe in g	Eiweiß in g	Salz in g	Mengenangabe in g	Nutri-Score
		Kcal	kJ									
2065	Fruchtglace Jet	82	348	0,1	0,1	20,1	19,8	0,1	0,1	0,1	100	
	pro Portion bzw. Stück	49		0,1	0,1	12,1	11,9	0,1	0,1	0,1	60	
2098	Glacebecher-Sortiment											
	Glacebecher-Sortiment Dänemark	231	967	10,2	8,9	31,3	27,8	0,6	3,0	0,1	100	
	pro Portion bzw. Stück	193		8,6	7,4	26,3	23,3	0,5	2,5	0,1	84	
	Glacebecher-Sortiment Café	221	927	9,1	8,2	32,1	29,6	0,5	2,4	0,1	100	
	pro Portion bzw. Stück	185		7,6	6,9	26,9	24,8	0,4	2,0	0,1	84	
	Glacebecher-Sortiment Brésilienne (Vanille-Caramel)	225	943	9,3	8,1	32,3	28,0	0,1	2,9	0,2	100	
	pro Portion bzw. Stück	192		8,0	7,0	27,6	24,0	0,1	2,5	0,2	86	
Glacebecher-Sortiment Vanille/Erdbeer	209	876	9,1	7,9	29,0	26,3	0,5	2,6	0,1	100		
pro Portion bzw. Stück	175		7,6	6,6	24,3	22,1	0,4	2,1	0,1	84		
2684	Mini Gemüse-Frühlingsrollen											
	Mini Gemüse-Frühlingsrollen Frühlingsrollen	206	862	9,2	3,8	26,0	3,8	2,7	3,4	1,0	100	
	pro Portion bzw. Stück	82		3,7	1,5	10,4	1,5	1,1	1,4	0,4	40	
	Mini Gemüse-Frühlingsrollen Knoblauchsoße	211	896	0,0	0,0	52,3	49,0	0,2	0,3	2,1	100	
pro Portion bzw. Stück	53		0,0	0,0	13,1	12,3	0,1	0,1	0,5	25		
2866	Brötchen-Mischung "Rustico"	0	0	0,0	0,0	0,0	0,0	0,0	0,0	0,0	100	
	pro Portion bzw. Stück	0		0,0	0,0	0,0	0,0	0,0	0,0	0,0	50	
2866	Brötchen-Mischung "Rustico" Weizenbrötchen	242	1.027	0,8	0,1	50,0	1,0	2,7	7,4	1,6	100	
	pro Portion bzw. Stück	121		0,4	0,1	25,0	0,5	1,4	3,7	0,8	50	
2866	Brötchen-Mischung "Rustico" Malzbrötchen	275	1.162	5,0	0,5	47,0	1,1	3,1	9,0	1,4	100	
	pro Portion bzw. Stück	138		2,5	0,3	23,5	0,6	1,6	4,5	0,7	50	
3238	Cornet Vanille-Pistazie	295	1.239	12,7	9,0	40,7	26,9	0,5	4,3	0,1	100	
	pro Portion bzw. Stück	207		8,9	6,3	28,5	18,8	0,3	3,0	0,1	70	
3426	Zanderknusperli	156	652	6,5	1,2	12,3	0,5	1,3	11,3	1,4	100	
	pro Portion bzw. Stück	233		9,8	1,8	18,5	0,8	2,0	16,9	2,0	150	
3622	Bunte Spätzlipfanne	111	466	4,2	2,7	10,8	2,1	1,0	7,0	0,0	100	
	pro Portion bzw. Stück	366		13,9	8,9	35,6	6,9	3,3	23,1	0,0	330	
3765	Gemüsestrudel	132	553	6,4	2,0	13,0	2,8	0,6	5,3	1,4	100	
	pro Portion bzw. Stück	165		8,0	2,5	16,3	3,5	0,8	6,6	1,8	125	
3835	Polenta-Kartoffeln-Sticks	186	778	9,8	1,1	21,3	1,0	1,3	2,5	1,1	100	
	pro Portion bzw. Stück	279		14,7	1,6	31,9	1,5	2,0	3,8	1,6	150	
3847	Buntes Ofengemüse	108	451	6,0	0,6	10,3	3,1	3,1	1,7	0,6	100	
	pro Portion bzw. Stück	271		15,0	1,5	25,8	7,8	7,8	4,3	1,5	250	

Art. Nr.	Produktbezeichnung	Brennwert		Fett in g	davon gesättigte Fettsäuren in g	Kohlenhydrate in g	davon Zucker in g	Ballaststoffe in g	Eiweiß in g	Salz in g	Mengenangabe in g	Nutri-Score
		Kcal	kJ									
3851	Schinken-Käse-Röllchen	261	1.091	15,2	7,5	16,4	3,2	0,0	14,7	2,1	100	
	pro Portion bzw. Stück	313		18,2	9,0	19,7	3,8	0,0	17,6	2,5	120	
4030	Gourmet-Brot	256	1.078	5,0	0,6	41,1	0,5	4,5	9,3	1,5	100	
	pro Portion bzw. Stück	128		2,5	0,3	20,6	0,3	2,3	4,7	0,8	50	
4212	Rösti-Pastetli	194	812	9,9	0,9	23,0	0,7	2,6	2,0	1,0	100	
	pro Portion bzw. Stück	140		7,1	0,6	16,6	0,5	1,9	1,4	0,7	72	
4213	Rösti Hausmacher Art	178	743	9,0	1,0	22,0	0,5	2,0	1,2	1,2	100	
	pro Portion bzw. Stück	267		13,5	1,5	33,0	0,8	3,0	1,8	1,8	150	
4216	Rösti Sandwich	217	905	12,0	2,1	19,0	0,8	2,2	7,1	1,9	100	
	pro Portion bzw. Stück	434		24,0	4,2	38,0	1,6	4,4	14,2	3,8	200	
4218	Pommes Noisettes	198	828	10,0	1,0	23,0	0,5	2,0	3,0	0,8	100	
	pro Portion bzw. Stück	297		15,0	1,5	34,5	0,8	3,0	4,5	1,2	150	
4222	Rustico Frites	126	530	3,5	0,4	20,0	0,7	2,4	2,4	0,0	100	
	pro Portion bzw. Stück	252		7,0	0,8	40,0	1,4	4,8	4,8	0,0	200	
4227	Pommes Carrées	131	552	3,4	0,3	22,0	0,0	2,0	2,1	0,0	100	
	pro Portion bzw. Stück	197		5,1	0,5	33,0	0,0	3,0	3,1	0,0	150	
4228	Edamame (Sojabohnen)	126	529	4,7	0,0	7,6	2,5	4,8	11,0	0,0	100	
	pro Portion bzw. Stück	189		7,1	0,0	11,4	3,8	7,2	16,5	0,0	150	
4351	Tessinerli	321	1.351	8,1	0,9	51,6	2,0	2,9	8,9	1,4	100	
	pro Portion bzw. Stück	321		8,1	0,9	51,6	2,0	2,9	8,9	1,4	100	
4353	Schraubenbrötli, dunkel	268	1.130	4,8	0,6	45,4	0,4	4,1	8,7	1,5	100	
	pro Portion bzw. Stück	268		4,8	0,6	45,4	0,4	4,1	8,7	1,5	100	
4356	Laugenbrezel mit Butter	347	1.455	16,0	7,2	42,0	1,1	2,2	7,7	1,7	100	
	pro Portion bzw. Stück	243		11,2	5,0	29,4	0,8	1,5	5,4	1,2	70	
4402	Chäschüechli	284	1.187	17,0	10,0	22,0	3,5	1,7	10,0	1,3	100	
	pro Portion bzw. Stück	213		12,8	7,5	16,5	2,6	1,3	7,5	1,0	75	
4408	Lauch-Speck-Chüechli	244	1.019	13,3	5,9	23,0	3,6	1,9	7,1	1,3	100	
	pro Portion bzw. Stück	183		10,0	4,4	17,3	2,7	1,4	5,3	1,0	75	
4421	Spätzli	161	681	1,3	0,3	30,0	1,6	1,7	6,4	1,2	100	
	pro Portion bzw. Stück	241		2,0	0,5	45,0	2,4	2,6	9,6	1,8	150	
4466	Äpler Macaroni	171	720	6,0	2,1	23,0	1,7	2,1	5,3	0,7	100	
	pro Portion bzw. Stück	428		15,0	5,3	57,5	4,3	5,3	13,3	1,7	250	
4566	Riesencrevetten geschält	88	371	1,4	0,2	0,1	0,1	0,1	18,6	0,1	100	
	pro Portion bzw. Stück	88		1,4	0,2	0,1	0,1	0,1	18,6	0,1	100	

















Art. Nr.	Produktbezeichnung	Brennwert		Fett in g	davon gesättigte Fettsäuren in g	Kohlenhydrate in g	davon Zucker in g	Ballaststoffe in g	Eiweiß in g	Salz in g	Mengenangabe in g	Nutri-Score
		Kcal	kJ									
4571	Zanderfilet (ohne Haut)	81	342	0,8	0,3	0,0	0,0	0,0	18,4	0,2	100	
	pro Portion bzw. Stück	73		0,7	0,3	0,0	0,0	0,0	16,6	0,2	90	
4589	Rotzungenfilet	73	309	1,0	0,1	0,0	0,0	0,0	16,0	0,0	100	
	pro Portion bzw. Stück	73		1,0	0,1	0,0	0,0	0,0	16,0	0,0	100	
4608	Soft Ice	209	876	9,1	8,3	28,7	27,4	0,3	2,9	0,2	100	
	pro Portion bzw. Stück	157		6,8	6,2	21,5	20,6	0,2	2,2	0,1	75	
4624	bolino Vanille-Erdbeer	174	730	7,5	4,5	22,5	19,0	0,3	4,0	0,1	100	
	pro Portion bzw. Stück	80		3,5	2,1	10,4	8,7	0,1	1,8	0,1	46	
4625	bolino Banane-Chocolat	179	751	8,0	5,0	22,0	18,0	0,6	4,5	0,1	100	
	pro Portion bzw. Stück	82		3,7	2,3	10,1	8,3	0,3	2,1	0,1	46	
4635	Zimt-Zwetschgen-Roulade	168	709	5,0	2,9	28,0	25,0	0,7	2,5	0,1	100	
	pro Portion bzw. Stück	78		2,3	1,3	13,0	11,6	0,3	1,2	0,0	46	
4638	Coupe Dänemark	205	862	9,0	0,3	28,0	28,0	0,2	3,0	0,5	100	
	pro Portion bzw. Stück	160		7,0	0,2	21,8	21,8	0,2	2,3	0,4	78	
4640	Coupe Café	165	691	8,0	7,0	19,0	13,0	0,5	4,0	0,3	100	
	pro Portion bzw. Stück	107		5,2	4,6	12,4	8,5	0,3	2,6	0,2	65	
4643	Coupe Banana Split	196	822	7,0	0,0	29,0	17,0	0,3	4,0	0,5	100	
	pro Portion bzw. Stück	160		5,7	0,0	23,8	13,9	0,2	3,3	0,4	82	
4645	Crisper Backofen Frites	190	795	8,1	0,7	25,0	0,4	3,0	2,7	1,3	100	
	pro Portion bzw. Stück	379		16,2	1,4	50,0	0,8	6,0	5,4	2,6	200	
4647	Kartoffel-Gratin	115	480	5,0	2,4	14,0	0,7	0,8	3,0	0,7	100	
	pro Portion bzw. Stück	172		7,5	3,6	21,0	1,1	1,2	4,5	1,0	150	
4648	Backofen Kroketten	163	682	5,7	0,8	24,0	1,7	2,2	2,7	1,3	100	
	pro Portion bzw. Stück	203		7,1	1,0	30,0	2,1	2,8	3,4	1,6	125	
4650	Pommes Frites Feinschnitt	147	615	4,5	0,5	22,0	0,5	4,0	2,5	0,1	100	
	pro Portion bzw. Stück	220		6,8	0,8	33,0	0,8	6,0	3,8	0,1	150	
4652	Rösti Kroketten	171	720	6,0	0,8	25,0	0,4	2,7	3,0	1,1	100	
	pro Portion bzw. Stück	214		7,5	1,0	31,3	0,5	3,4	3,8	1,4	125	
4657	Knusper Sticks	335	1.395	21,0	2,9	31,0	0,4	3,5	3,7	1,7	100	
	pro Portion bzw. Stück	419		26,3	3,6	38,8	0,5	4,4	4,6	2,1	125	
4658	Country Fries	131	549	4,5	0,4	19,0	0,0	2,3	2,4	0,7	100	
	pro Portion bzw. Stück	163		5,6	0,5	23,8	0,0	2,9	3,0	0,9	125	
4687	Mini Schinkengipfel	274	1.144	16,0	13,0	23,0	1,0	1,0	9,0	1,5	100	
	pro Portion bzw. Stück	55		3,2	2,6	4,6	0,2	0,2	1,8	0,3	20	

Art. Nr.	Produktbezeichnung	Brennwert		Fett in g	davon gesättigte Fettsäuren in g	Kohlenhydrate in g	davon Zucker in g	Ballaststoffe in g	Eiweiß in g	Salz in g	Mengenangabe in g	Nutri-Score
		Kcal	kJ									
4689	Beef Burger	253	1.049	21,0	7,0	0,5	0,2	1,1	15,0	2,4	100	
	pro Portion bzw. Stück	228		18,9	6,3	0,5	0,2	1,0	13,5	2,1	90	
4702	Bohnen, fein	32	135	0,0	0,0	4,5	2,5	2,4	2,3	0,0	100	
	pro Portion bzw. Stück	40		0,0	0,0	5,6	3,1	3,0	2,9	0,0	125	
4704	Sommergemüse	43	181	0,0	0,0	6,1	3,4	3,3	3,0	0,0	100	
	pro Portion bzw. Stück	54		0,0	0,0	7,6	4,3	4,1	3,8	0,1	125	
4705	Gartenerbsen, fein	89	373	0,6	0,1	12,0	3,4	5,0	6,3	0,0	100	
	pro Portion bzw. Stück	111		0,8	0,1	15,0	4,3	6,3	7,9	0,0	125	
4707	Wellness Gemüsemischung	32	134	0,2	0,1	4,5	3,7	2,8	1,6	0,1	100	
	pro Portion bzw. Stück	64		0,4	0,1	9,0	7,4	5,6	3,2	0,2	200	
4710	Erbsen und Baby-Karotten	57	238	0,4	0,1	8,0	4,0	3,5	3,5	0,1	100	
	pro Portion bzw. Stück	68		0,5	0,1	9,6	4,8	4,2	4,2	0,1	120	
4713	Gemüse Gourmet	26	108	0,3	0,0	3,0	3,0	2,5	1,5	0,1	100	
	pro Portion bzw. Stück	39		0,5	0,0	4,5	4,5	3,8	2,3	0,1	150	
4727	Broccoli-Röschen	30	124	0,0	0,0	2,5	2,5	3,0	3,4	0,1	100	
	pro Portion bzw. Stück	37		0,0	0,0	3,1	3,1	3,8	4,3	0,1	125	
4731	Broccoli-Röschen (Kleinpackung)	30	124	0,0	0,0	2,5	2,5	3,0	3,4	0,5	100	
	pro Portion bzw. Stück	37		0,0	0,0	3,1	3,1	3,8	4,3	0,6	125	
4732	Rosenkohl (Kleinpackung)	40	166	0,0	0,0	3,4	2,8	4,4	4,3	0,0	100	
	pro Portion bzw. Stück	50		0,0	0,0	4,3	3,5	5,5	5,4	0,0	125	
4735	Blumenkohl (Kleinpackung)	24	102	0,0	0,0	2,3	2,0	2,7	2,4	0,0	100	
	pro Portion bzw. Stück	30		0,0	0,0	2,9	2,5	3,4	3,0	0,1	125	
4736	Bohnen, fein	32	135	0,0	0,0	4,5	2,5	2,4	2,3	0,0	100	
	pro Portion bzw. Stück	40		0,0	0,0	5,6	3,1	3,0	2,9	0,0	125	
4737	Gartenerbsen, fein	89	373	0,6	0,1	12,0	3,4	5,0	6,3	0,0	100	
	pro Portion bzw. Stück	111		0,8	0,1	15,0	4,3	6,3	7,9	0,0	125	
4740	Karottenscheiben-Mix	25	104	0,2	0,0	4,0	4,0	2,5	0,5	0,1	100	
	pro Portion bzw. Stück	37		0,3	0,0	6,0	6,0	3,8	0,8	0,1	150	
4742	Gemüseburger	186	781	6,0	2,0	24,0	2,0	4,0	7,0	1,4	100	
	pro Portion bzw. Stück	149		4,8	1,6	19,2	1,6	3,2	5,6	1,1	80	
4749	Spinat a l'italiana	65	271	4,0	0,6	4,0	1,0	1,5	2,5	0,9	100	
	pro Portion bzw. Stück	98		6,0	0,9	6,0	1,5	2,3	3,8	1,4	150	
4750	Blattspinat	19	79	0,0	0,0	0,7	0,6	2,6	2,7	0,2	100	
	pro Portion bzw. Stück	25		0,0	0,0	0,9	0,8	3,5	3,6	0,2	133	














Art. Nr.	Produktbezeichnung	Brennwert		Fett in g	davon gesättigte Fettsäuren in g	Kohlenhydrate in g	davon Zucker in g	Ballaststoffe in g	Eiweiß in g	Salz in g	Mengenangabe in g	Nutri-Score
		Kcal	kJ									
4754	Rosenkohl	40	166	0,0	0,0	3,4	2,8	4,4	4,3	0,0	100	
	pro Portion bzw. Stück	50		0,0	0,0	4,3	3,5	5,5	5,4	0,0	125	
4755	Blumenkohl	24	102	0,0	0,0	2,3	2,0	2,7	2,4	0,0	100	
	pro Portion bzw. Stück	30		0,0	0,0	2,9	2,5	3,4	3,0	0,1	125	
4757	Frühlingsrollen vegetarisch	214	896	10,0	0,9	24,0	5,7	4,5	4,8	1,3	100	
	pro Portion bzw. Stück	107		5,0	0,5	12,0	2,9	2,3	2,4	0,7	50	
4758	Frühlingsrollen Poulet	225	940	12,0	1,5	21,0	4,6	4,0	6,3	1,5	100	
	pro Portion bzw. Stück	113		6,0	0,8	10,5	2,3	2,0	3,1	0,8	50	
4768	Rahmspinat	47	197	2,3	0,8	3,4	1,0	1,7	2,4	1,1	100	
	pro Portion bzw. Stück	71		3,5	1,2	5,1	1,5	2,6	3,6	1,6	150	
4797	Rahmspinat	47	197	2,3	0,8	3,4	1,0	1,7	2,4	1,1	100	
	pro Portion bzw. Stück	59		2,9	1,0	4,3	1,3	2,1	3,0	1,4	125	
4806	Aprikosen	44	184	0,0	0,0	9,1	8,9	1,8	0,9	0,0	100	
	pro Portion bzw. Stück	55		0,0	0,0	11,4	11,1	2,3	1,1	0,0	125	
4810	Zwetschggen	45	189	0,0	0,0	9,6	8,8	1,9	0,6	0,0	100	
	pro Portion bzw. Stück	56		0,0	0,0	12,0	11,0	2,4	0,8	0,0	125	
4812	Gemüse-Kartoffelplätzli	231	965	12,0	4,5	25,0	1,0	2,4	4,5	1,3	100	
	pro Portion bzw. Stück	415		21,6	8,1	45,0	1,8	4,3	8,1	2,3	180	
4827	Chicken Nuggets	208	872	9,0	0,9	16,0	1,0	1,5	15,0	1,0	100	
	pro Portion bzw. Stück	312		13,5	1,4	24,0	1,5	2,3	22,5	1,5	150	
4828	Pouletschenkel	244	1.012	20,0	6,0	0,0	0,0	0,0	16,0	0,2	100	
	pro Portion bzw. Stück	488		40,0	12,0	0,0	0,0	0,0	32,0	0,4	200	
4834	Pouletbrust-Filet, flüssig gewürzt	93	395	1,0	0,3	1,0	0,1	0,1	20,0	1,3	100	
	pro Portion bzw. Stück	112		1,2	0,4	1,2	0,1	0,1	24,0	1,6	120	
4839	Tartar	126	528	4,5	1,2	5,0	3,7	0,5	16,0	1,0	100	
	pro Portion bzw. Stück	238		8,6	2,3	9,5	7,0	1,0	30,4	1,9	190	
4840	Fleischvogel in Rotweinsauce	147	611	9,0	3,0	4,0	1,0	0,8	12,0	1,7	100	
	pro Portion bzw. Stück	323		19,8	6,6	8,8	2,2	1,8	26,4	3,7	220	
4861	Mini Fleischkäse	264	1.093	23,0	9,0	1,0	0,0	0,5	13,0	2,0	100	
	pro Portion bzw. Stück	211		18,4	7,2	0,8	0,0	0,4	10,4	1,6	80	
4865	Schweinsgeschnetzeltes mit Pilzrahmsauce	102	427	5,0	1,8	5,0	0,5	0,5	9,0	1,0	100	
	pro Portion bzw. Stück	245		12,0	4,3	12,0	1,2	1,2	21,6	2,4	240	
4867	Mini Poulet-Kräuterschnitzel	209	876	8,0	0,8	16,0	0,8	0,3	18,0	1,3	100	
	pro Portion bzw. Stück	136		5,2	0,5	10,4	0,5	0,2	11,7	0,8	65	

Art. Nr.	Produktbezeichnung	Brennwert		Fett in g	davon gesättigte Fettsäuren in g	Kohlenhydrate in g	davon Zucker in g	Ballaststoffe in g	Eiweiß in g	Salz in g	Mengenangabe in g	Nutri-Score
		Kcal	kJ									
4870	Pouletschnitzel	218	913	9,0	0,8	19,0	0,8	0,3	15,0	1,2	100	
	pro Portion bzw. Stück	218		9,0	0,8	19,0	0,8	0,3	15,0	1,2	100	
4871	Poulet Cordon bleu	211	882	10,0	3,0	14,0	1,5	0,3	16,0	1,3	100	
	pro Portion bzw. Stück	316		15,0	4,5	21,0	2,3	0,5	24,0	2,0	150	
4875	Rindshackbällchen "Provençale"	207	861	14,0	7,0	2,0	0,4	0,4	18,0	1,5	100	
	pro Portion bzw. Stück	331		22,4	11,2	3,2	0,6	0,6	28,8	2,4	160	
4882	Poulet-Piccata	174	728	9,0	1,8	6,0	1,0	0,5	17,0	1,8	100	
	pro Portion bzw. Stück	87		4,5	0,9	3,0	0,5	0,3	8,5	0,9	50	
4886	Mini Poulet Cordon bleu	216	904	11,0	2,5	14,0	0,9	0,5	15,0	1,5	100	
	pro Portion bzw. Stück	151		7,7	1,8	9,8	0,6	0,3	10,5	1,1	70	
4894	Chicken Fingers Sesam	200	838	9,0	0,9	12,4	0,5	0,7	17,0	1,2	100	
	pro Portion bzw. Stück	260		11,7	1,2	16,1	0,7	0,9	22,1	1,6	130	
4895	Ossobuco vom Schwein	126	527	5,6	1,8	2,0	1,5	1,1	16,3	1,3	100	
	pro Portion bzw. Stück	377		16,8	5,4	6,0	4,5	3,3	48,9	3,9	300	
4898	Kalbsburger	201	839	13,0	6,0	3,0	0,9	0,1	18,0	1,4	100	
	pro Portion bzw. Stück	201		13,0	6,0	3,0	0,9	0,1	18,0	1,4	100	
4901	Apéro Brötchen-Mix	230	970	4,0	0,5	39,0	1,0	3,1	7,9	1,0	100	
	pro Portion bzw. Stück	57		1,0	0,1	9,8	0,3	0,8	2,0	0,3	25	
4903	bo-brunch	0	0	0,0	0,0	0,0	0,0	0,0	0,0	0,0	100	
	pro Portion bzw. Stück	0		0,0	0,0	0,0	0,0	0,0	0,0	0,0	0	
4903	bo-brunch Murren	257	1.087	4,5	0,4	46,0	1,6	2,4	7,0	1,1	100	
	pro Portion bzw. Stück	206		3,6	0,3	36,8	1,3	1,9	5,6	0,9	80	
4903	bo-brunch Huusbrötli	275	1.167	0,9	0,1	57,0	1,7	3,6	8,0	1,3	100	
	pro Portion bzw. Stück	220		0,7	0,1	45,6	1,4	2,9	6,4	1,0	80	
4903	bo-brunch Laugenbrötli	253	1.068	4,0	1,6	46,0	1,6	2,4	7,0	1,3	100	
	pro Portion bzw. Stück	202		3,2	1,3	36,8	1,3	1,9	5,6	1,0	80	
4903	bo-brunch Kronenbrötli	248	1.050	1,6	0,2	50,0	0,5	2,7	7,0	1,3	100	
	pro Portion bzw. Stück	149		1,0	0,1	30,0	0,3	1,6	4,2	0,8	60	
4911	Ciabatta-Brötchen	235	996	1,0	0,1	48,0	1,0	3,0	7,0	1,3	100	
	pro Portion bzw. Stück	141		0,6	0,1	28,8	0,6	1,8	4,2	0,8	60	
4915	Buttergipfeli, ungebacken	342	1.427	19,0	12,0	36,0	2,0	1,9	5,7	1,0	100	
	pro Portion bzw. Stück	154		8,6	5,4	16,2	0,9	0,9	2,6	0,5	45	
4917	Wurzelbrot	194	824	1,0	0,1	39,0	0,6	2,7	6,0	1,3	100	
	pro Portion bzw. Stück	97		0,5	0,1	19,5	0,3	1,4	3,0	0,6	50	

Art. Nr.	Produktbezeichnung	Brennwert		Fett in g	davon gesättigte Fettsäuren in g	Kohlenhydrate in g	davon Zucker in g	Ballaststoffe in g	Eiweiß in g	Salz in g	Mengenangabe in g	Nutri-Score
		Kcal	kJ									
4920	Butterzopf	301	1.270	8,0	4,8	48,0	4,5	2,7	8,0	1,3	100	
	pro Portion bzw. Stück	181		4,8	2,9	28,8	2,7	1,6	4,8	0,8	60	
4930	Knobli-Kräuter-Baguettes	364	1.522	19,0	9,6	40,0	0,6	2,5	7,0	1,4	100	
	pro Portion bzw. Stück	291		15,2	7,7	32,0	0,5	2,0	5,6	1,1	80	
4987	Mini Poulet-Spiessli	106	450	1,8	0,4	1,6	0,4	0,1	20,9	1,1	100	
	pro Portion bzw. Stück	49		0,8	0,2	0,7	0,2	0,0	9,6	0,5	46	
4991	Pouletflügel gewürzt	191	796	13,0	3,6	0,5	0,0	0,0	18,0	1,2	100	
	pro Portion bzw. Stück	239		16,3	4,5	0,6	0,0	0,0	22,5	1,5	125	
5047	Mini Cornets black & white											
	Mini Cornets black & white Vanille	398	1.663	23,3	18,0	43,0	31,4	1,3	3,5	0,2	100	
	pro Portion bzw. Stück	68		4,0	3,1	7,3	5,3	0,2	0,6	0,0	17	
	Mini Cornets black & white Schokolade	391	1.635	22,1	17,0	43,1	30,8	1,6	4,2	0,3	100	
5053	Mini Knusper-Cornets	384	1.602	22,3	19,2	42,3	28,6	1,5	2,7	0,2	100	
	pro Portion bzw. Stück	58		3,3	2,9	6,3	4,3	0,2	0,4	0,0	15	
5077	Mini Schoko-Box											
	Mini Schoko-Box Milchschokolade	341	1.419	22,3	15,9	29,8	29,2	1,1	4,6	0,2	100	
	pro Portion bzw. Stück	117		7,7	5,5	10,3	10,1	0,4	1,6	0,1	35	
	Mini Schoko-Box Zartbitterschokolade	341	1.420	23,0	16,3	28,5	27,5	2,0	4,0	0,1	100	
	pro Portion bzw. Stück	118		7,9	5,6	9,8	9,5	0,7	1,4	0,0	35	
	Mini Schoko-Box Weisse Schokolade	351	1.462	23,4	16,5	30,9	30,5	0,1	4,1	0,1	100	
	pro Portion bzw. Stück	119		8,0	5,6	10,5	10,4	0,0	1,4	0,1	34	
5127	Glace-Sandwich Stracciatella	307	1.295	9,0	6,8	49,6	24,6	1,4	6,3	0,2	100	
	pro Portion bzw. Stück	169		5,0	3,7	27,3	13,5	0,8	3,5	0,1	55	
5282	Gnocchi di Patate	189	801	1,0	0,3	37,3	4,7	3,7	5,9	1,3	100	
	pro Portion bzw. Stück	237		1,3	0,4	46,6	5,9	4,6	7,4	1,6	125	
5428	Tortellini alla Bolognese Panna e Prosciutto	211	883	11,1	5,6	18,2	1,3	1,7	8,8	0,9	100	
	pro Portion bzw. Stück	634		33,3	16,8	54,6	3,9	5,1	26,4	2,7	300	
5430	Spargel-Risotto	157	661	3,7	1,4	25,8	1,4	2,2	4,0	0,3	100	
	pro Portion bzw. Stück	471		11,1	4,2	77,4	4,2	6,6	12,0	0,9	300	
5445	Misto Scoglio	64	272	1,4	0,3	0,1	0,0	0,1	12,8	1,0	100	
	pro Portion bzw. Stück	64		1,4	0,3	0,1	0,0	0,1	12,8	1,0	100	

Art. Nr.	Produktbezeichnung	Brennwert		Fett in g	davon gesättigte Fettsäuren in g	Kohlenhydrate in g	davon Zucker in g	Ballaststoffe in g	Eiweiß in g	Salz in g	Mengenangabe in g	Nutri-Score
		Kcal	kJ									
5486	Alaska-Seelachsfilets, naturbelassen	67	282	0,6	0,2	0,0	0,0	0,0	15,3	0,4	100	
	pro Portion bzw. Stück	67		0,6	0,2	0,0	0,0	0,0	15,3	0,4	100	
5504	Fritto Misto alla Romana	226	941	13,8	1,0	15,5	1,1	0,7	9,5	0,8	100	
	pro Portion bzw. Stück	226		13,8	1,0	15,5	1,1	0,7	9,5	0,8	100	
5508	Fischsuppe	71	298	2,6	0,6	1,9	0,9	0,6	9,7	0,6	100	
	pro Portion bzw. Stück	71		2,6	0,6	1,9	0,9	0,6	9,7	0,6	100	
5522	Venusmuscheln	53	225	0,9	0,2	1,3	0,6	0,0	10,0	1,7	100	
	pro Portion bzw. Stück	53		0,9	0,2	1,3	0,6	0,0	10,0	1,7	100	
5557	Tilapia "Limona"	179	753	7,5	0,8	11,0	0,9	0,3	16,8	0,9	100	
	pro Portion bzw. Stück	251		10,5	1,1	15,4	1,3	0,4	23,5	1,3	140	
5665	Pommes Duchesse	160	670	6,6	0,6	22,0	1,9	2,7	1,8	1,1	100	
	pro Portion bzw. Stück	160		6,6	0,6	22,0	1,9	2,7	1,8	1,1	100	
5683	Backofen Frites	172	720	6,6	0,9	24,4	0,2	2,5	2,4	0,0	100	
	pro Portion bzw. Stück	257		9,9	1,4	36,6	0,3	3,8	3,6	0,0	150	
5696	Kartoffeltaschen Schinken-Mozzarella	184	772	8,8	0,8	21,0	1,3	2,4	4,1	1,6	100	
	pro Portion bzw. Stück	65		3,1	0,3	7,4	0,5	0,8	1,4	0,6	35	
5778	Backofen-Snack-Gemüse	157	657	7,0	0,6	20,0	2,9	2,1	2,4	1,0	100	
	pro Portion bzw. Stück	157		7,0	0,6	20,0	2,9	2,1	2,4	1,0	100	
6038	Caramel-Krokant-Roulade	281	1.172	17,0	12,0	29,4	26,4	0,3	2,4	0,2	100	
	pro Portion bzw. Stück	166		10,0	7,1	17,3	15,6	0,2	1,4	0,1	59	
6102	Samossa											
	Samossa indien	249	1.040	14,8	3,2	18,5	2,3	2,2	9,4	1,1	100	
	pro Portion bzw. Stück	125		7,4	1,6	9,3	1,1	1,1	4,7	0,6	50	
	samossa légumes	292	1.217	17,1	1,4	25,6	5,0	3,7	7,0	1,2	100	
	pro Portion bzw. Stück	146		8,6	0,7	12,8	2,5	1,9	3,5	0,6	50	
	sauce	155	657	1,0	0,1	36,3	33,0	0,1	0,1	1,3	100	
pro Portion bzw. Stück	20		0,1	0,0	4,7	4,3	0,0	0,0	0,2	13		
6787	Orientalisches Pfannengemüse	90	375	5,1	0,8	7,6	5,3	4,1	1,4	0,9	100	
	pro Portion bzw. Stück	225		12,8	2,0	19,0	13,3	10,3	3,5	2,2	250	
6812	Toasty	270	1.138	4,3	0,6	49,0	7,9	4,0	6,7	1,5	100	
	pro Portion bzw. Stück	189		3,0	0,4	34,3	5,5	2,8	4,7	1,1	70	
6835	Original französische Apfel-Tarte Ø 25 cm	270	1.134	9,8	6,3	41,5	25,0	1,2	3,3	0,1	100	
	pro Portion bzw. Stück	270		9,8	6,3	41,5	25,0	1,2	3,3	0,1	100	

Art. Nr.	Produktbezeichnung	Brennwert		Fett in g	davon gesättigte Fettsäuren in g	Kohlenhydrate in g	davon Zucker in g	Ballaststoffe in g	Eiweiß in g	Salz in g	Mengenangabe in g	Nutri-Score
		Kcal	kJ									
6857	Pancakes	303	1.269	13,9	2,6	36,9	14,3	1,0	7,0	1,1	100	
	pro Portion bzw. Stück	121		5,6	1,0	14,8	5,7	0,4	2,8	0,4	40	
7001	Mozzarella di Bufala Campana DOP	256	1.062	22,0	16,0	0,6	0,6	0,0	14,0	0,4	100	
	pro Portion bzw. Stück	641		55,0	40,0	1,5	1,5	0,0	35,0	1,0	250	
7003	Burrata di Bufala Campana	273	1.127	25,0	17,0	0,9	0,9	0,0	11,0	0,4	100	
	pro Portion bzw. Stück	341		31,3	21,3	1,1	1,1	0,0	13,8	0,5	125	
7024	Salame Felino	360	1.495	28,0	9,4	0,0	0,0	0,0	27,0	1,5	100	
	pro Portion bzw. Stück	180		14,0	4,7	0,0	0,0	0,0	13,5	0,8	50	
7030	Ciliegine Mozzarella di Bufala Campana DOP	256	1.062	22,0	16,0	0,6	0,6	0,0	14,0	0,4	100	
	pro Portion bzw. Stück	641		55,0	40,0	1,5	1,5	0,0	35,0	1,0	250	
7056	Camembert di Bufala	303	1.254	28,0	20,4	0,2	0,2	0,1	12,6	1,3	100	
	pro Portion bzw. Stück	303		28,0	20,4	0,2	0,2	0,1	12,6	1,3	100	
7057	Gorgonzola DOP Dolce	320	1.325	27,0	19,0	0,1	0,1	0,1	19,0	1,5	100	
	pro Portion bzw. Stück	320		27,0	19,0	0,1	0,1	0,1	19,0	1,5	100	
7077	Joghurt Aprikose	87	365	3,3	1,8	11,0	11,0	0,0	3,3	0,1	100	
	pro Portion bzw. Stück	87		3,3	1,8	11,0	11,0	0,0	3,3	0,1	100	
7078	Joghurt Heidelbeere	87	365	3,3	1,8	11,0	11,0	0,0	3,3	0,1	100	
	pro Portion bzw. Stück	130		5,0	2,7	16,5	16,5	0,0	5,0	0,1	150	
7079	Joghurt Waldbeeren	87	365	3,3	1,8	11,0	11,0	0,0	3,3	0,1	100	
	pro Portion bzw. Stück	130		5,0	2,7	16,5	16,5	0,0	5,0	0,2	150	
7080	Joghurt Erdbeere	87	365	3,3	1,8	11,0	11,0	0,0	3,3	0,1	100	
	pro Portion bzw. Stück	130		5,0	2,7	16,5	16,5	0,0	5,0	0,1	150	
7081	Joghurt Kirsche	87	365	3,3	1,8	11,0	11,0	0,0	3,3	0,1	100	
	pro Portion bzw. Stück	130		5,0	2,7	16,5	16,5	0,0	5,0	0,2	150	
7119	Joghurt Honig und Gelée Royale	111	466	3,3	1,8	17,0	17,0	0,0	3,2	0,1	100	
	pro Portion bzw. Stück	166		5,0	2,7	25,5	25,5	0,0	4,8	0,1	150	
7126	Joghurt Kaffee	91	382	3,3	1,8	12,0	11,0	0,0	3,3	0,1	100	
	pro Portion bzw. Stück	136		5,0	2,7	18,0	16,5	0,0	5,0	0,2	150	
7151	Joghurt Zitrone und Limette	99	415	3,3	1,8	14,0	14,0	0,0	3,2	0,1	100	
	pro Portion bzw. Stück	148		5,0	2,7	21,0	21,0	0,0	4,8	0,2	150	
7154	Joghurt Granatapfel und Himbeere	91	381	3,3	1,8	12,0	12,0	0,0	3,2	0,1	100	
	pro Portion bzw. Stück	136		5,0	2,7	18,0	18,0	0,0	4,8	0,2	150	
7277	Joghurt Banane	99	418	3,3	1,8	14,0	14,0	0,2	3,3	0,1	100	
	pro Portion bzw. Stück	149		5,0	2,7	21,0	21,0	0,3	5,0	0,1	150	






Art. Nr.	Produktbezeichnung	Brennwert		Fett in g	davon gesättigte Fettsäuren in g	Kohlenhydrate in g	davon Zucker in g	Ballaststoffe in g	Eiweiß in g	Salz in g	Mengenangabe in g	Nutri-Score
		Kcal	kJ									
8176	Mozzarella Sticks	475	1.975	35,3	12,7	21,1	0,6	0,1	18,2	1,3	100	
	pro Portion bzw. Stück	475		35,3	12,7	21,1	0,6	0,1	18,2	1,3	100	
8772	Panierte Zwiebelringe	170	715	6,4	0,8	25,0	2,4	1,5	2,4	1,2	100	
	pro Portion bzw. Stück	128		4,8	0,6	18,8	1,8	1,1	1,8	0,9	75	
9075	I "Cremosini" Tiramisù	225	942	10,8	9,5	28,7	25,2	0,6	2,9	0,1	100	
	pro Portion bzw. Stück	157		7,6	6,7	20,1	17,6	0,4	2,0	0,1	70	
9076	I "Cremosini" Joghurt-Waldfrucht	195	818	8,5	7,3	26,8	23,2	0,3	2,7	0,1	100	
	pro Portion bzw. Stück	137		6,0	5,1	18,8	16,2	0,2	1,9	0,1	70	
9146	Pizza Margherita	239	1.007	7,6	4,5	31,0	2,5	2,1	10,7	1,4	100	
	pro Portion bzw. Stück	814		25,8	15,3	105,4	8,5	7,1	36,4	4,8	340	
9209	Gnocchi alla Sorrentina	138	584	3,0	0,0	21,9	7,8	1,7	5,1	0,2	100	
	pro Portion bzw. Stück	346		7,5	0,0	54,8	19,5	4,3	12,8	0,5	250	
9246	Gran Minestrone	50	211	0,4	0,1	6,9	2,4	4,1	2,7	0,0	100	
	pro Portion bzw. Stück	75		0,6	0,1	10,4	3,6	6,2	4,0	0,0	150	
10002	Fischstäbchen	193	808	8,5	0,8	17,0	0,7	0,0	12,0	0,6	100	
	pro Portion bzw. Stück	58		2,6	0,2	5,1	0,2	0,0	3,6	0,2	30	
10004	Sonntagsbrötchen	247	1.045	2,4	0,4	52,3	3,3	4,4	1,8	1,6	100	
	pro Portion bzw. Stück	198		1,9	0,3	41,9	2,6	3,5	1,4	1,3	80	
10005	Rustica-Brötchen	298	1.249	12,5	1,8	38,7	3,0	5,4	5,0	1,5	100	
	pro Portion bzw. Stück	238		10,0	1,4	31,0	2,4	4,3	4,0	1,2	80	
10006	Laugenstangen	257	1.084	2,9	0,6	52,2	2,1	5,4	2,7	1,7	100	
	pro Portion bzw. Stück	205		2,3	0,5	41,8	1,7	4,3	2,2	1,4	80	
10010	Chicken Nuggets	192	804	9,2	1,3	11,8	0,9	1,6	14,7	1,2	100	
	pro Portion bzw. Stück	35		1,7	0,2	2,1	0,2	0,3	2,6	0,2	18	
10011	Poulet Cordon bleu	185	774	8,4	2,1	7,6	0,1	1,4	19,0	1,2	100	
	pro Portion bzw. Stück	309		14,0	3,5	12,7	0,2	2,3	31,7	2,0	167	
10012	Wiener Schnitzel vom Schwein	226	943	12,5	1,3	10,9	1,3	2,0	16,4	1,3	100	
	pro Portion bzw. Stück	282		15,6	1,6	13,6	1,6	2,5	20,5	1,6	125	
10027	Rigatoni-Gemüse-Pfanne	110	460	4,8	2,3	14,4	2,5	0,6	1,8	1,0	100	
	pro Portion bzw. Stück	438		19,2	9,2	57,6	10,0	2,4	7,2	4,0	400	
10034	Tortelli Ricotta-Spinat	188	791	6,0	2,5	24,0	0,6	1,0	9,0	1,1	100	
	pro Portion bzw. Stück	470		15,0	6,3	60,0	1,5	2,5	22,5	2,8	250	
10035	Lasagne Bolognese	159	663	9,1	3,9	12,0	2,5	1,5	6,5	1,0	100	
	pro Portion bzw. Stück	636		36,4	15,6	48,0	10,0	6,0	26,0	3,8	400	

Art. Nr.	Produktbezeichnung	Brennwert		Fett in g	davon gesättigte Fettsäuren in g	Kohlenhydrate in g	davon Zucker in g	Ballaststoffe in g	Eiweiß in g	Salz in g	Mengenangabe in g	Nutri-Score
		Kcal	kJ									
10036	Gemüse-Lasagne	120	501	6,1	1,9	11,8	2,6	1,7	3,6	0,9	100	
	pro Portion bzw. Stück	480		24,4	7,6	47,2	10,4	6,8	14,4	3,5	400	
10039	Poulet-Gemüse-Pfanne	122	511	5,4	3,8	11,7	1,5	1,4	5,8	0,9	100	
	pro Portion bzw. Stück	488		21,6	15,2	46,8	6,0	5,6	23,2	3,8	400	
10046	Gnocchi	182	773	0,2	0,1	40,0	5,0	4,7	2,8	1,4	100	
	pro Portion bzw. Stück	301		0,3	0,2	66,0	8,3	7,8	4,6	2,3	165	
10055	Pizza Salami	268	1.125	9,6	3,6	36,4	3,5	1,6	8,1	1,5	100	
	pro Portion bzw. Stück	977		35,0	13,1	132,9	12,8	5,8	29,6	5,5	365	
10056	Pizza Margherita	273	1.142	11,9	4,5	33,6	3,0	2,1	6,7	1,3	100	
	pro Portion bzw. Stück	899		39,3	14,9	110,9	9,9	6,9	22,1	4,3	330	
10086	Apfel-Tasche	264	1.104	14,0	5,0	26,9	7,4	4,0	5,7	0,9	100	
	pro Portion bzw. Stück	264		14,0	5,0	26,9	7,4	4,0	5,7	0,9	100	
10091	Nuss-Nougat-Omelette	314	1.311	18,0	4,5	33,0	15,0	1,2	4,4	0,8	100	
	pro Portion bzw. Stück	267		15,3	3,8	28,1	12,8	1,0	3,7	0,7	85	
10093	Original Österreichischer Kaiserschmarrn	249	1.053	4,0	0,5	47,0	20,0	1,4	5,6	0,5	100	
	pro Portion bzw. Stück	498		8,0	1,0	94,0	40,0	2,8	11,2	0,9	200	
10097	Rigatoni-Käse-Auflauf	203	849	10,3	6,5	19,9	1,8	1,2	6,8	0,9	100	
	pro Portion bzw. Stück	811		41,2	26,0	79,6	7,2	4,8	27,2	3,6	400	
10102	Sandwich Fürst Pückler	219	919	9,6	6,6	29,2	19,7	0,9	3,5	0,2	100	
	pro Portion bzw. Stück	150		6,6	4,5	20,0	13,5	0,6	2,4	0,1	69	
10112	Big Mandel	360	1.497	25,2	14,1	27,2	25,2	1,1	5,5	0,2	100	
	pro Portion bzw. Stück	288		20,2	11,3	21,8	20,2	0,9	4,4	0,1	80	
10131	Dessertbecher Panna Cotta-Erdbeer	195	816	8,4	5,8	25,9	25,0	0,5	3,6	0,1	100	
	pro Portion bzw. Stück	175		7,6	5,2	23,3	22,5	0,5	3,2	0,1	90	
10162	Croissants	286	1.194	15,7	4,4	30,7	4,8	4,0	3,5	0,4	100	
	pro Portion bzw. Stück	272		14,9	4,2	29,2	4,6	3,8	3,3	0,4	95	
10365	Erdbeer-Joghurt-Schnitten	166	695	8,3	3,8	19,9	15,0	0,9	2,5	0,1	100	
	pro Portion bzw. Stück	186		9,3	4,3	22,3	16,8	1,0	2,8	0,2	112	
10367	Zimtschnecken	344	1.442	15,0	7,3	46,0	18,0	2,1	5,2	0,7	100	
	pro Portion bzw. Stück	241		10,5	5,1	32,2	12,6	1,5	3,6	0,5	70	
10374	Biskuitrollen-Duo Zitrone	295	1.232	18,4	12,7	27,6	19,2	0,2	4,8	0,5	100	
	pro Portion bzw. Stück	148		9,2	6,4	13,8	9,6	0,1	2,4	0,2	50	
10416	Pizza alla Pala Spinaci, Cipolla Rossa e Mascarpone	210	884	5,8	2,8	30,0	3,0	1,8	8,5	1,2	100	
	pro Portion bzw. Stück	493		13,6	6,6	70,5	7,1	4,2	20,0	2,8	235	










Art. Nr.	Produktbezeichnung	Brennwert		Fett in g	davon gesättigte Fettsäuren in g	Kohlenhydrate in g	davon Zucker in g	Ballaststoffe in g	Eiweiß in g	Salz in g	Mengenangabe in g	Nutri-Score
		Kcal	kJ									
10422	Laugen-Twister Tomate-Mozzarella	289	1.211	14,0	8,9	33,5	2,9	1,4	6,6	1,3	100	
	pro Portion bzw. Stück	145		7,0	4,5	16,8	1,5	0,7	3,3	0,7	50	
10451	Brötchen-Mix											
	Brötchen-Mix 4-Korn-Krusti	254	1.072	3,4	0,5	43,5	3,1	5,0	9,8	1,4	100	
	pro Portion bzw. Stück	178		2,4	0,3	30,4	2,2	3,5	6,9	1,0	70	
	Brötchen-Mix Sonnenblumenkern-Brötchen	304	1.278	9,5	1,1	40,2	2,3	5,8	11,5	1,0	100	
pro Portion bzw. Stück	213		6,7	0,7	28,1	1,6	4,1	8,0	0,7	70		
10462	Original französische Buttercroissants	352	1.471	20,5	13,2	33,5	5,1	1,9	7,5	1,0	100	
	pro Portion bzw. Stück	194		11,3	7,3	18,4	2,8	1,0	4,1	0,5	55	
10464	Bäckerbrötchen	252	1.068	2,1	0,2	49,0	4,4	2,7	8,0	1,4	100	
	pro Portion bzw. Stück	158		1,3	0,1	30,6	2,8	1,7	5,0	0,9	63	
10498	Tandoori Naan	318	1.345	4,8	0,3	59,7	2,5	2,0	8,0	1,0	100	
	pro Portion bzw. Stück	239		3,6	0,3	44,8	1,9	1,5	6,0	0,8	75	
10523	veggie Lasagne "Bolognese"	138	578	6,0	1,5	13,6	3,2	2,0	6,3	0,9	100	
	pro Portion bzw. Stück	552		24,1	6,2	54,5	12,8	8,1	25,3	3,5	400	
10571	VEGANtische Burger aus Erbsenprotein	133	553	8,1	0,7	4,7	2,3	5,7	7,5	1,3	100	
	pro Portion bzw. Stück	133		8,1	0,7	4,7	2,3	5,7	7,5	1,3	100	
10575	VEGANtische Chop-Suey aus Weizen	78	328	2,8	0,3	6,4	3,0	1,5	6,0	1,1	100	
	pro Portion bzw. Stück	234		8,4	0,9	19,2	9,0	4,5	18,0	3,2	300	
10609	BIO Mediterranes Pfannengemüse	53	222	1,5	0,2	6,9	3,1	2,5	1,7	0,7	100	
	pro Portion bzw. Stück	132		3,8	0,5	17,3	7,8	6,3	4,3	1,9	250	
10686	BIO Dinkelbrötchen	278	1.173	5,8	0,5	45,4	1,5	3,8	9,2	1,2	100	
	pro Portion bzw. Stück	167		3,5	0,3	27,2	0,9	2,3	5,5	0,7	60	
10708	Knusper-Fischfilet	132	551	7,2	1,7	11,6	2,0	1,1	4,3	1,0	100	
	pro Portion bzw. Stück	554		30,2	7,1	48,7	8,4	4,6	18,1	4,1	420	
10713	Gulaschpfanne	102	428	3,0	0,7	11,9	1,6	1,4	6,1	1,0	100	
	pro Portion bzw. Stück	336		9,9	2,3	39,3	5,3	4,6	20,1	3,1	330	
10720	Tortelloni Tricolore	162	681	6,4	3,2	19,4	1,9	2,6	5,5	1,1	100	
	pro Portion bzw. Stück	536		21,1	10,6	64,0	6,3	8,6	18,2	3,6	330	
10738	Paella	121	510	3,7	1,1	14,8	2,0	1,4	6,5	1,2	100	
	pro Portion bzw. Stück	455		13,9	4,1	55,5	7,5	5,3	24,4	4,6	375	
10758	Cornet Caramel Love	298	1.249	14,0	10,5	39,0	27,0	1,3	3,4	0,3	100	
	pro Portion bzw. Stück	218		10,2	7,7	28,5	19,7	0,9	2,5	0,2	73	

Art. Nr.	Produktbezeichnung	Brennwert		Fett in g	davon gesättigte Fettsäuren in g	Kohlenhydrate in g	davon Zucker in g	Ballaststoffe in g	Eiweiß in g	Salz in g	Mengenangabe in g	Nutri-Score
		Kcal	kJ									
10769	dolcedo Rahm-Pistazie	218	912	11,8	7,4	24,2	21,6	0,5	3,6	0,1	100	
	pro Portion bzw. Stück	121		6,5	4,1	13,4	11,9	0,3	2,0	0,0	55	
10777	dolcedo Banana Split	219	918	10,3	7,1	28,2	24,4	1,0	2,9	0,1	100	
	pro Portion bzw. Stück	129		6,0	4,2	16,6	14,3	0,6	1,7	0,1	59	
10778	American Cornet Cookie-Dough	340	1.425	15,5	12,0	45,7	28,9	1,0	3,9	0,2	100	
	pro Portion bzw. Stück	236		10,8	8,3	31,8	20,1	0,7	2,7	0,1	70	
10833	Kartoffeltaschen "Pesto"	210	877	11,6	3,3	20,9	0,9	2,2	4,4	1,4	100	
	pro Portion bzw. Stück	294		16,2	4,6	29,3	1,3	3,1	6,2	2,0	140	
10852	Kulturheidelbeeren	48	200	0,4	0,1	9,1	8,9	3,0	0,4	0,0	100	
	pro Portion bzw. Stück	71		0,6	0,1	13,7	13,4	4,5	0,6	0,0	150	
10854	Erdbeeren, halbiert	34	144	0,4	0,0	5,8	5,7	2,1	0,8	0,0	100	
	pro Portion bzw. Stück	51		0,6	0,0	8,7	8,6	3,1	1,2	0,0	150	
10910	Mini-Ofenchüechli	318	1.320	25,0	15,2	18,9	12,9	0,3	4,2	0,1	100	
	pro Portion bzw. Stück	199		15,6	9,5	11,8	8,1	0,2	2,6	0,1	63	
10930	Big Classic Salted Caramel	334	1.396	19,9	13,0	35,7	32,0	0,6	2,8	0,4	100	
	pro Portion bzw. Stück	291		17,3	11,3	31,1	27,8	0,5	2,4	0,3	87	
10932	Big Double Orange	343	1.430	21,8	15,7	33,2	29,8	1,8	2,6	0,1	100	
	pro Portion bzw. Stück	240		15,3	11,0	23,2	20,9	1,3	1,8	0,1	70	
10940	Quetschtüten-Box											
	Quetschtüten-Box Quetschtüte Orange	62	263	0,0	0,0	15,2	15,2	0,3	0,1	0,0	100	
	pro Portion bzw. Stück	72		0,0	0,0	17,8	17,8	0,4	0,1	0,0	117	
	Quetschtüten-Box Quetschtüte Limette	82	350	0,0	0,0	20,5	19,5	0,2	0,0	0,0	100	
	pro Portion bzw. Stück	96		0,0	0,0	24,0	22,8	0,2	0,0	0,0	117	
	Quetschtüten-Box Quetschtüte Cola	98	418	0,0	0,0	24,4	23,2	0,4	0,0	0,0	100	
10944	Poulet-Schnitzel Madagaskar	122	514	2,8	0,7	17,0	5,9	0,3	7,0	0,7	100	
	pro Portion bzw. Stück	512		11,8	2,9	71,4	24,8	1,3	29,4	2,7	420	
10946	Poulet-Ratatouille-Pfanne	114	480	3,6	0,4	14,6	2,8	1,5	5,0	1,0	100	
	pro Portion bzw. Stück	428		13,5	1,5	54,8	10,5	5,6	18,8	3,8	375	
10948	Persischer Reis	142	597	3,6	0,4	24,5	3,9	0,8	2,4	0,9	100	
	pro Portion bzw. Stück	212		5,4	0,6	36,8	5,9	1,2	3,6	1,3	150	
10954	Asia-Pfanne mit Erdnussauce	130	544	5,3	1,0	11,7	2,4	2,7	7,1	1,0	100	
	pro Portion bzw. Stück	487		19,9	3,8	43,9	9,0	10,1	26,6	3,8	375	

Art. Nr.	Produktbezeichnung	Brennwert		Fett in g	davon gesättigte Fettsäuren in g	Kohlenhydrate in g	davon Zucker in g	Ballaststoffe in g	Eiweiß in g	Salz in g	Mengenangabe in g	Nutri-Score
		Kcal	kJ									
11012	Kräutergarten Petersilie	41	173	0,4	0,1	3,3	1,0	4,1	4,1	0,1	100	
	pro Portion bzw. Stück	2		0,0	0,0	0,1	0,0	0,2	0,2	0,0	4	
11013	Kräutergarten Schnittlauch	31	128	0,6	0,1	1,6	1,6	3,9	2,8	0,0	100	
	pro Portion bzw. Stück	1		0,0	0,0	0,1	0,1	0,2	0,1	0,0	4	
11014	Kräutergarten klassisch	37	153	0,4	0,1	3,6	2,3	3,5	2,9	0,1	100	
	pro Portion bzw. Stück	1		0,0	0,0	0,1	0,1	0,1	0,1	0,0	4	
11051	BIG Classic Mandel	343	1.428	22,4	12,0	29,4	27,3	1,0	5,4	0,1	100	
	pro Portion bzw. Stück	291		19,0	10,2	25,0	23,2	0,9	4,6	0,1	85	
11068	Cornet-Box											
	Cornet-Box Hörnchen Vanille-Schokolade	313	1.310	16,3	12,6	36,5	25,6	2,1	4,2	0,2	100	
	pro Portion bzw. Stück	227		11,8	9,1	26,4	18,6	1,5	3,0	0,2	73	
	Cornet-Box Hörnchen Vanille-Erdbeere	246	1.033	9,1	7,1	37,7	25,1	1,4	2,6	0,2	100	
	pro Portion bzw. Stück	178		6,6	5,2	27,3	18,2	1,0	1,8	0,1	73	
	Cornet-Box Hörnchen Vanille-Nuss	314	1.313	16,7	11,8	36,0	24,1	1,5	4,2	0,2	100	
pro Portion bzw. Stück	228		12,1	8,5	26,1	17,5	1,1	3,0	0,2	73		
11074	Big Exotic	163	688	4,7	3,1	28,6	19,8	0,6	0,9	0,1	100	
	pro Portion bzw. Stück	131		3,8	2,5	23,0	15,9	0,5	0,7	0,0	81	
11091	dolcedo Caramel Fleur de Sel	220	923	10,8	7,4	27,1	25,3	0,2	3,6	0,4	100	
	pro Portion bzw. Stück	129		6,3	4,3	15,9	14,8	0,1	2,1	0,2	59	
11110	Vanille-Erdbeer Cornet	246	1.033	9,1	7,1	37,7	25,1	1,4	2,6	0,2	100	
	pro Portion bzw. Stück	178		6,6	5,2	27,3	18,2	1,0	1,8	0,1	73	
11121	Buntbarsch-Rückenfilets, naturbelassen	98	414	3,1	1,1	0,0	0,0	0,0	17,6	0,0	100	
	pro Portion bzw. Stück	147		4,7	1,6	0,0	0,0	0,0	26,4	0,0	150	
11124	Big Classic Box											
	Big Classic Box Big Classic Schoko	321	1.339	20,1	12,7	29,9	27,3	1,1	4,6	0,1	100	
	pro Portion bzw. Stück	273		17,1	10,8	25,4	23,2	0,9	3,9	0,1	85	
	Big Classic Box Big Classic Mandel	343	1.428	22,4	12,0	29,4	27,3	1,0	5,4	0,1	100	
	pro Portion bzw. Stück	291		19,0	10,2	25,0	23,2	0,9	4,6	0,1	85	
	Big Classic Box Big Classic White	326	1.358	21,2	13,3	29,7	27,6	0,1	4,0	0,1	100	
	pro Portion bzw. Stück	277		18,0	11,3	25,2	23,5	0,1	3,4	0,1	85	
Big Classic Box Big Classic Kakao	324	1.351	21,2	13,4	27,8	26,8	2,2	4,5	0,1	100		
pro Portion bzw. Stück	276		18,0	11,4	23,6	22,8	1,9	3,8	0,1	85		
11146	Cornet Chocolate Love	313	1.307	17,8	13,8	33,3	23,6	2,2	3,8	0,3	100	
	pro Portion bzw. Stück	228		13,0	10,1	24,3	17,2	1,6	2,8	0,3	73	

Art. Nr.	Produktbezeichnung	Brennwert		Fett in g	davon gesättigte Fettsäuren in g	Kohlenhydrate in g	davon Zucker in g	Ballaststoffe in g	Eiweiß in g	Salz in g	Mengenangabe in g	Nutri-Score
		Kcal	kJ									
11159	dolcedo Pfrisch-Maracuja	177	744	6,8	4,3	26,2	23,9	0,4	2,2	0,1	100	
	pro Portion bzw. Stück	110		4,2	2,7	16,2	14,8	0,2	1,4	0,0	62	
11169	Cornets Barista Caffè Selection											
	Cornets Barista Caffè Selection Espresso	287	1.202	12,2	9,4	39,5	24,7	1,6	3,9	0,1	100	
	pro Portion bzw. Stück	125		5,3	4,1	17,2	10,7	0,7	1,7	0,1	44	
	Cornets Barista Caffè Selection Cappuccino	303	1.269	13,9	10,6	39,5	26,0	1,5	4,2	0,1	100	
	pro Portion bzw. Stück	126		5,8	4,4	16,4	10,8	0,6	1,7	0,1	42	
	Cornets Barista Caffè Selection Choco-Caffe	332	1.388	16,8	12,3	39,2	24,4	2,5	4,7	0,1	100	
pro Portion bzw. Stück	144		7,3	5,4	17,1	10,6	1,1	2,0	0,1	44		
11185	American Ice Cream Peanut-Butter meets Caramel	316	1.318	18,7	11,2	31,2	28,6	1,1	5,1	0,5	100	
	pro Portion bzw. Stück	256		15,1	9,1	25,3	23,2	0,9	4,1	0,4	81	
11186	Kids-Box											
	Kids-Box Fruchtdäumling Apfel	111	471	0,0	0,0	27,2	25,9	0,3	0,1	0,0	100	
	pro Portion bzw. Stück	44		0,0	0,0	10,9	10,4	0,1	0,0	0,0	40	
	Kids-Box Quetschtüte Orange	61	261	0,0	0,0	15,1	15,1	0,3	0,1	0,0	100	
	pro Portion bzw. Stück	45		0,0	0,0	11,2	11,2	0,2	0,1	0,0	74	
	Kids-Box botinchen	199	833	8,9	5,9	25,4	21,8	1,0	3,5	0,1	100	
	pro Portion bzw. Stück	286		12,8	8,5	36,6	31,4	1,4	5,0	0,2	144	
	Kids-Box Mini Eis-Früchtchen Wassermelone	104	442	0,2	0,0	25,3	20,0	0,3	0,1	0,0	100	
	pro Portion bzw. Stück	36		0,1	0,0	8,9	7,0	0,1	0,0	0,0	35	
Kids-Box Fridas Vanille-Erdbeer	169	705	7,8	5,5	19,3	19,3	5,7	2,5	0,1	100		
pro Portion bzw. Stück	71		3,3	2,3	8,1	8,1	2,4	1,1	0,1	42		
11289	Chicken Biryani mit Biryani-Reis	167	698	7,3	2,6	18,0	1,9	0,8	6,8	1,1	100	
	pro Portion bzw. Stück	666		29,2	10,4	72,0	7,6	3,2	27,2	4,4	400	
11292	Tandoori Chicken mit Basmati-Reis	181	757	8,7	4,4	17,0	1,4	1,0	8,1	1,1	100	
	pro Portion bzw. Stück	723		34,8	17,6	68,0	5,6	4,0	32,4	4,4	400	
11348	Chicken Tikka Masala	124	520	6,0	1,8	6,8	4,3	1,2	10,0	1,2	100	
	pro Portion bzw. Stück	373		18,0	5,4	20,4	12,9	3,6	30,0	3,6	300	
11367	Pouletschnitzel Röstzwiebel	161	679	2,8	1,1	16,3	2,9	0,5	17,3	1,1	100	
	pro Portion bzw. Stück	201		3,5	1,4	20,4	3,6	0,6	21,6	1,4	125	
11371	Chicken Korma	134	560	7,9	2,8	6,3	3,3	0,7	9,0	1,1	100	
	pro Portion bzw. Stück	403		23,7	8,4	18,9	9,9	2,1	27,0	3,4	300	
11376	Chicken-Bites Sweet BBQ mit 8% Flüssigwürzung	184	772	8,0	2,0	8,2	6,5	0,8	19,4	1,6	100	
	pro Portion bzw. Stück	230		10,0	2,5	10,3	8,1	1,0	24,3	1,9	125	

Art. Nr.	Produktbezeichnung	Brennwert		Fett in g	davon gesättigte Fettsäuren in g	Kohlenhydrate in g	davon Zucker in g	Ballaststoffe in g	Eiweiß in g	Salz in g	Mengenangabe in g	Nutri-Score
		Kcal	kJ									
11378	Pouletgeschnetzeltes in Asia-Cashewsauce	104	434	4,9	3,1	4,0	2,4	1,0	10,1	1,2	100	
	pro Portion bzw. Stück	259		12,3	7,8	10,0	6,0	2,5	25,3	3,1	250	
11380	Pouletschnitzel in Rosmarin-Dinkelpanade	129	546	1,3	3,0	11,0	0,8	0,6	18,0	1,2	100	
	pro Portion bzw. Stück	110		1,1	2,6	9,4	0,7	0,5	15,3	1,0	85	
11382	Chicken Wings „Western Style“ mit 8% Flüssigwürzung	202	845	11,7	3,2	3,7	0,2	0,9	20,1	1,4	100	
	pro Portion bzw. Stück	202		11,7	3,2	3,7	0,2	0,9	20,1	1,4	100	
11388	Mini Pouletschnitzel Salt & Pepper	216	903	10,4	1,1	16,3	2,2	1,5	13,5	1,9	100	
	pro Portion bzw. Stück	270		13,0	1,4	20,4	2,8	1,9	16,9	2,4	125	
11423	Mini-Kalbsschnitzel	145	613	2,5	1,3	12,7	1,1	0,4	17,7	1,3	100	
	pro Portion bzw. Stück	232		4,0	2,1	20,3	1,8	0,6	28,3	2,0	160	
11471	Hähnchen Frites	222	927	11,6	1,5	12,7	1,2	0,4	16,4	1,1	100	
	pro Portion bzw. Stück	332		17,4	2,3	19,1	1,8	0,6	24,6	1,6	150	
11479	Mini Rumpsteaks mariniert	122	514	4,1	0,9	0,7	0,3	0,6	20,3	0,9	100	
	pro Portion bzw. Stück	162		5,5	1,2	0,9	0,4	0,8	27,0	1,2	133	
11496	Falafel	322	1.343	18,5	1,9	28,0	4,5	6,0	7,7	1,8	100	
	pro Portion bzw. Stück	322		18,5	1,9	28,0	4,5	6,0	7,7	1,8	100	
11513	Lachsfilets, naturbelassen	202	843	13,4	3,1	0,0	0,0	0,0	20,4	0,1	100	
	pro Portion bzw. Stück	243		16,1	3,7	0,0	0,0	0,0	24,5	0,2	120	
11523	Buntbarsch in Asia Sauce	72	303	2,7	1,9	4,1	2,4	0,9	7,4	1,1	100	
	pro Portion bzw. Stück	216		8,1	5,7	12,3	7,2	2,7	22,2	3,2	300	
11553	Tilapia "Sesam"	140	592	3,4	0,8	14,0	0,8	0,9	13,0	0,9	100	
	pro Portion bzw. Stück	176		4,3	1,0	17,5	1,0	1,1	16,3	1,1	125	
11580	Seelachs in Cornflakes-Panade	129	545	0,9	0,5	15,9	2,9	1,0	13,7	1,0	100	
	pro Portion bzw. Stück	167		1,2	0,7	20,7	3,8	1,3	17,8	1,2	130	
11606	Crevetten in Tomaten-Knoblauchsauce	96	403	4,5	0,6	2,3	0,8	0,0	11,6	0,6	100	
	pro Portion bzw. Stück	384		18,0	2,4	9,2	3,2	0,0	46,4	2,3	400	
11607	Fischfilet Müllerin	94	397	0,6	0,3	7,6	0,6	0,3	14,3	0,9	100	
	pro Portion bzw. Stück	117		0,8	0,4	9,5	0,8	0,4	17,9	1,1	125	
11614	Crevetten in Kräutersauce	370	1.545	22,8	10,4	36,1	17,6	1,2	4,6	0,5	100	
	pro Portion bzw. Stück	741		45,6	20,8	72,2	35,2	2,4	9,2	1,0	200	
11625	Lachsfilet im Blätterteig	272	1.136	16,6	8,7	22,2	1,3	1,2	7,9	1,0	100	
	pro Portion bzw. Stück	436		26,6	13,9	35,5	2,1	1,9	12,6	1,5	160	

Art. Nr.	Produktbezeichnung	Brennwert		Fett in g	davon gesättigte Fettsäuren in g	Kohlenhydrate in g	davon Zucker in g	Ballaststoffe in g	Eiweiß in g	Salz in g	Mengenangabe in g	Nutri-Score
		Kcal	kJ									
11657	Piccoli Pesto Rosso & Mozzarella	237	998	7,8	3,2	31,2	5,9	2,2	9,6	1,7	100	
	pro Portion bzw. Stück	71		2,3	1,0	9,4	1,8	0,7	2,9	0,5	30	
11681	Thunfisch-Blätterteig-Körbchen	272	1.134	16,0	11,0	24,0	2,6	1,2	7,3	1,0	100	
	pro Portion bzw. Stück	163		9,6	6,6	14,4	1,6	0,7	4,4	0,6	60	
11688	Früchte-Vielfalt	39	165	0,1	0,0	8,2	7,8	1,0	0,9	0,0	100	
	pro Portion bzw. Stück	58		0,1	0,0	12,3	11,7	1,5	1,3	0,0	150	
11708	Crunchy Nuggets „Karotte-Spinat“	231	965	11,7	2,3	23,7	4,0	4,7	5,4	1,1	100	
	pro Portion bzw. Stück	208		10,5	2,1	21,3	3,6	4,2	4,9	1,0	90	
11734	Zwiebelwürfel	34	143	0,3	0,1	5,4	4,2	2,0	1,4	0,0	100	
	pro Portion bzw. Stück	3		0,0	0,0	0,5	0,4	0,2	0,1	0,0	10	
11742	Champignons in Scheiben	24	101	0,3	0,1	0,7	0,1	2,5	3,4	0,0	100	
	pro Portion bzw. Stück	36		0,5	0,1	1,1	0,1	3,8	5,1	0,0	150	
11743	Julienne Gemüse-Mix	34	144	0,3	0,1	5,3	1,9	2,6	1,3	0,1	100	
	pro Portion bzw. Stück	51		0,5	0,1	8,0	2,9	3,9	2,0	0,1	150	
11753	Fixfertig-Apfel-Rotkraut	62	260	1,3	0,2	10,5	9,1	2,1	1,0	0,9	100	
	pro Portion bzw. Stück	93		2,0	0,3	15,8	13,7	3,1	1,5	1,3	150	
11787	Asiatisches Pfannengemüse	67	278	2,8	0,3	6,7	3,1	2,3	2,5	1,0	100	
	pro Portion bzw. Stück	100		4,2	0,5	10,1	4,7	3,5	3,8	1,5	150	
11792	Sommerliches Pfannengemüse	67	277	4,7	3,2	3,5	2,9	2,5	1,4	0,9	100	
	pro Portion bzw. Stück	100		7,1	4,8	5,3	4,4	3,8	2,1	1,3	150	
11794	Butterpfannengemüse	104	433	7,0	4,5	6,3	3,2	3,1	2,5	0,9	100	
	pro Portion bzw. Stück	157		10,5	6,8	9,5	4,8	4,7	3,8	1,3	150	
11797	Indisches Pfannengemüse	71	296	2,3	1,8	7,7	4,2	2,5	3,5	0,8	100	
	pro Portion bzw. Stück	106		3,5	2,7	11,6	6,3	3,8	5,3	1,1	150	
11845	Mandarinen-Joghurt-Schnitten	207	865	11,9	5,4	21,9	17,4	0,6	2,3	0,2	100	
	pro Portion bzw. Stück	259		14,9	6,8	27,4	21,8	0,8	2,9	0,3	125	
11895	Mini-Butterlaugenecken	319	1.335	15,9	11,1	36,2	2,9	1,7	6,9	1,3	100	
	pro Portion bzw. Stück	144		7,2	5,0	16,3	1,3	0,8	3,1	0,6	45	
12076	Linguine mit Crevetten in roter Currysauce	116	488	4,3	1,5	13,0	1,8	1,8	5,5	0,6	100	
	pro Portion bzw. Stück	523		19,4	6,8	58,5	8,1	8,1	24,8	2,8	450	
12181	Mini Puddingröllchen Vanille-Mandeln	303	1.267	17,0	4,1	32,0	12,0	0,0	5,5	0,6	100	
	pro Portion bzw. Stück	152		8,5	2,0	16,0	6,0	0,0	2,8	0,3	50	
15001	I "Cremosini" Amarena	202	847	9,1	8,1	27,9	23,7	0,4	1,9	0,1	100	
	pro Portion bzw. Stück	141		6,4	5,7	19,5	16,6	0,3	1,3	0,1	70	

Art. Nr.	Produktbezeichnung	Brennwert		Fett in g	davon gesättigte Fettsäuren in g	Kohlenhydrate in g	davon Zucker in g	Ballaststoffe in g	Eiweiß in g	Salz in g	Mengenangabe in g	Nutri-Score
		Kcal	kJ									
15002	I "Cremosini" Schokolade-Minze	212	890	9,3	8,3	28,5	25,4	0,5	3,4	0,1	100	
	pro Portion bzw. Stück	146		6,4	5,7	19,7	17,5	0,3	2,3	0,1	69	
15067	Banana Lutscher	240	1.002	14,4	12,1	24,5	22,9	1,0	2,6	0,1	100	
	pro Portion bzw. Stück	144		8,6	7,3	14,7	13,7	0,6	1,6	0,1	60	
15119	Glace-Konfekt Kaffee	326	1.356	22,0	18,0	28,0	25,0	1,7	3,1	0,2	100	
	pro Portion bzw. Stück	29		2,0	1,6	2,5	2,3	0,2	0,3	0,0	9	
15125	Ice Break Caramel	357	1.486	25,0	17,0	28,0	26,0	1,1	4,5	0,2	100	
	pro Portion bzw. Stück	161		11,3	7,7	12,6	11,7	0,5	2,0	0,1	45	
15145	Ice Break Kaffee	320	1.335	20,1	16,1	31,5	28,3	0,4	3,1	0,2	100	
	pro Portion bzw. Stück	144		9,0	7,2	14,2	12,7	0,2	1,4	0,1	45	
15164	Pizza Diavola	231	970	7,8	4,2	28,0	6,1	2,9	10,7	1,4	100	
	pro Portion bzw. Stück	835		28,2	15,2	101,4	22,1	10,5	38,7	5,1	362	
15165	Pizza Capricciosa	196	822	6,2	2,6	25,2	4,2	2,7	8,4	1,3	100	
	pro Portion bzw. Stück	777		24,6	10,3	100,0	16,7	10,7	33,3	5,2	397	
15196	Pizza Tonno e Cipolla	205	863	6,2	2,7	25,7	3,1	1,6	10,8	1,4	100	
	pro Portion bzw. Stück	933		28,2	12,3	116,9	14,1	7,3	49,1	6,4	455	
15197	Pizza ai 4 Formaggi	238	998	8,4	5,2	26,1	4,2	2,6	13,1	1,3	100	
	pro Portion bzw. Stück	915		32,3	20,0	100,5	16,2	10,0	50,4	5,0	385	
15567	Knusprige Seehechtfilets	218	912	12,8	1,9	13,0	3,0	0,0	12,8	0,9	100	
	pro Portion bzw. Stück	218		12,8	1,9	13,0	3,0	0,0	12,8	0,9	100	
15574	Atlantische Miesmuscheln "alla Marinara"	53	225	1,2	0,5	3,2	1,8	0,5	7,2	0,0	100	
	pro Portion bzw. Stück	240		5,4	2,2	14,4	8,1	2,3	32,3	0,0	450	
15597	Filetti di Branzino	144	605	6,6	1,5	0,5	0,1	0,2	20,6	0,2	100	
	pro Portion bzw. Stück	587		26,9	6,1	2,0	0,4	0,8	83,8	0,8	407	
15662	Crisper Backofen Frites, ungewürzt	171	718	7,2	1,0	23,0	0,2	2,9	2,2	0,1	100	
	pro Portion bzw. Stück	214		9,0	1,3	28,8	0,3	3,6	2,8	0,2	125	
15669	Kartoffelstock	120	503	5,0	3,0	16,0	0,8	1,5	2,0	0,8	100	
	pro Portion bzw. Stück	150		6,3	3,8	20,0	1,0	1,9	2,5	1,0	125	
15704	Blattspinat	20	82	0,4	0,1	0,5	0,5	2,0	2,5	0,1	100	
	pro Portion bzw. Stück	29		0,6	0,1	0,8	0,8	3,0	3,8	0,1	150	
15725	Grillierter Gemüse-Mix	31	131	0,1	0,0	4,4	2,5	3,1	1,6	0,0	100	
	pro Portion bzw. Stück	47		0,1	0,0	6,6	3,8	4,7	2,4	0,0	150	
15728	Artischockenherz-Stücke	33	135	0,5	0,1	2,1	0,8	5,4	2,2	0,0	100	
	pro Portion bzw. Stück	49		0,8	0,1	3,1	1,2	8,1	3,3	0,0	150	

Art. Nr.	Produktbezeichnung	Brennwert		Fett in g	davon gesättigte Fettsäuren in g	Kohlenhydrate in g	davon Zucker in g	Ballaststoffe in g	Eiweiß in g	Salz in g	Mengenangabe in g	Nutri-Score
		Kcal	kJ									
15742	Grüner Spargel	35	148	1,0	0,0	2,2	2,0	2,6	3,1	0,0	100	
	pro Portion bzw. Stück	35		1,0	0,0	2,2	2,0	2,6	3,1	0,0	100	
15848	Kefen	23	95	0,0	0,0	3,0	1,4	2,1	1,6	0,0	100	
	pro Portion bzw. Stück	23		0,0	0,0	3,0	1,4	2,1	1,6	0,0	100	
15803	Mini Profiterole Kakao	335	1.398	21,0	19,0	31,0	21,0	2,2	4,5	0,3	100	
	pro Portion bzw. Stück	184		11,6	10,4	17,1	11,6	1,2	2,5	0,1	55	
15805	Mini Tiramisù	287	1.197	17,0	15,0	30,0	22,0	0,6	3,1	0,1	100	
	pro Portion bzw. Stück	201		11,9	10,5	21,0	15,4	0,4	2,2	0,1	70	
15807	Mini Meringata	337	1.405	20,0	17,0	36,0	32,0	0,3	3,0	0,1	100	
	pro Portion bzw. Stück	185		11,0	9,4	19,8	17,6	0,2	1,6	0,1	55	
15847	Caramelköpflì	224	937	12,0	9,1	25,0	22,0	0,6	3,7	0,1	100	
	pro Portion bzw. Stück	224		12,0	9,1	25,0	22,0	0,6	3,7	0,1	100	
15848	Mini Berliner Haselnuss-Kakao	401	1.678	18,8	4,4	48,2	21,9	2,3	8,5	0,8	100	
	pro Portion bzw. Stück	0		0,0	0,0	0,0	0,0	0,0	0,0	0,0	0	
15854	BIO Kirschen	62	263	0,2	0,1	12,3	10,0	3,5	1,1	0,0	100	
	pro Portion bzw. Stück	62		0,2	0,1	12,3	10,0	3,5	1,1	0,0	100	
15876	Schokoladen-Nougat-Gipfel	408	1.703	24,0	7,6	40,0	13,0	1,6	7,2	0,8	100	
	pro Portion bzw. Stück	316		18,6	5,9	31,0	10,1	1,2	5,6	0,6	78	
15888	Himbeeren	44	182	0,3	0,1	5,6	4,3	6,5	1,4	0,0	100	
	pro Portion bzw. Stück	44		0,3	0,1	5,6	4,3	6,5	1,4	0,0	100	
15889	Waldbeeren-Mischung	48	201	0,4	0,1	7,7	6,3	4,3	1,2	0,0	100	
	pro Portion bzw. Stück	48		0,4	0,1	7,7	6,3	4,3	1,2	0,0	100	
15893	Mini Apfeltaschen	265	1.106	14,0	9,3	30,0	8,7	1,3	4,0	0,6	100	
	pro Portion bzw. Stück	132		7,0	4,7	15,0	4,4	0,7	2,0	0,3	50	
16101	Tarte Saumon et épinards	237	991	14,0	9,4	20,0	1,0	1,1	7,3	1,0	100	
	pro Portion bzw. Stück	157		9,2	6,2	13,2	0,7	0,7	4,8	0,7	66	
16102	Tarte poireaux-lardons	258	1.074	17,0	11,0	18,0	1,0	1,4	7,5	0,8	100	
	pro Portion bzw. Stück	170		11,2	7,3	11,9	0,7	0,9	5,0	0,5	66	
16252	BIO Ratatouille-Mix	25	105	0,1	0,0	4,2	3,5	1,4	1,1	0,0	100	
	pro Portion bzw. Stück	37		0,1	0,0	6,3	5,3	2,1	1,6	0,0	150	
16289	Maccheroni mit Käse nach Mac'n'Cheese-Art	195	814	10,6	6,0	16,4	2,3	0,5	8,2	0,6	100	
	pro Portion bzw. Stück	623		33,9	19,2	52,5	7,4	1,6	26,2	2,0	320	
17020	Wasserglace Cola-Zitrone	84	356	0,0	0,0	20,9	19,5	0,1	0,0	0,0	100	
	pro Portion bzw. Stück	46		0,0	0,0	11,5	10,7	0,1	0,0	0,0	55	

Art. Nr.	Produktbezeichnung	Brennwert		Fett in g	davon gesättigte Fettsäuren in g	Kohlenhydrate in g	davon Zucker in g	Ballaststoffe in g	Eiweiß in g	Salz in g	Mengenangabe in g	Nutri-Score
		Kcal	kJ									
17162	Reissalat mit Gemüse	180	755	6,9	0,8	23,3	1,7	2,8	4,8	1,1	100	
	pro Portion bzw. Stück	540		20,7	2,4	69,9	5,1	8,4	14,4	3,1	300	
17184	Vegetarische Paella	144	602	5,5	0,7	19,0	1,7	2,2	3,4	0,8	100	
	pro Portion bzw. Stück	1.435		55,0	7,0	190,0	17,0	22,0	34,0	8,2	1000	
17189	Ravioli alla Bolognese	249	1.044	10,4	3,8	24,3	2,2	1,6	13,7	0,9	100	
	pro Portion bzw. Stück	332		13,9	5,1	32,4	3,0	2,2	18,2	1,2	133	
17216	Gyoza mit Crevetten	157	663	4,1	0,6	23,6	2,6	0,8	6,1	1,1	100	
	pro Portion bzw. Stück	236		6,2	0,9	35,4	3,9	1,1	9,2	1,6	150	
17455	Meeresfrüchte-Mix für Risotto und Spaghetti	49	207	0,9	0,4	1,5	0,3	0,5	8,5	1,3	100	
	pro Portion bzw. Stück	73		1,3	0,6	2,3	0,4	0,8	12,8	2,0	150	
19166	Lasagne alla Bolognese	151	633	8,0	2,9	11,1	2,0	1,3	8,1	0,9	100	
	pro Portion bzw. Stück	379		20,0	7,3	27,8	5,0	3,3	20,3	2,2	250	
19200	Pizza alla Pala Rucola e Pomodorini	218	916	6,0	3,0	30,0	2,2	2,0	9,9	1,1	100	
	pro Portion bzw. Stück	490		13,5	6,8	67,5	5,0	4,5	22,3	2,5	225	
19201	Pizza alla Pala Prosciutto Cotto, Funghi e Mascarpone	237	995	8,5	3,8	28,0	3,3	2,2	11,0	1,3	100	
	pro Portion bzw. Stück	580		20,8	9,3	68,6	8,1	5,4	27,0	3,2	245	
19236	BIO Schiacciata Spinaci e Funghi Grigliati	221	924	10,0	4,9	23,0	2,4	2,3	8,5	1,2	100	
	pro Portion bzw. Stück	717		32,5	15,9	74,8	7,8	7,5	27,6	3,9	325	
20023	Däumling Vanille	324	1.347	22,6	16,7	26,0	24,1	1,2	3,5	0,1	100	
	pro Portion bzw. Stück	97		6,8	5,0	7,8	7,2	0,4	1,1	0,0	30	
20047	Tagliatelle mit Lachs	134	562	5,9	2,9	13,9	1,2	1,3	5,7	0,7	100	
	pro Portion bzw. Stück	503		22,1	10,7	52,1	4,5	4,9	21,4	2,8	375	
20261	Mini Blätterteig-Wienerli	284	1.185	17,5	8,0	22,5	1,7	1,5	8,4	1,1	100	
	pro Portion bzw. Stück	45		2,8	1,3	3,6	0,3	0,2	1,3	0,2	16	
20560	Kichererbsen-Curry mit Reis	139	581	6,2	3,2	17,0	1,3	1,7	2,9	0,8	100	
	pro Portion bzw. Stück	555		24,8	12,8	68,0	5,2	6,8	11,6	3,1	400	
20569	Poulet-Paella	114	477	4,4	1,2	12,0	2,3	1,4	5,8	1,1	100	
	pro Portion bzw. Stück	375		14,5	4,0	39,6	7,6	4,6	19,1	3,7	330	